

logo dkv yang baru yang ada di dalam kotak *logo petra dan tulisan*

revised by: teshuva 2007/2007



Desain Komunikasi Visual Universitas Kristen Petra

do your best and give it all to God ("",)

Tugas Akhir Mulai PERIODE 9 !!! BE CAREFUL ! (berlaku mulai Januari tahun 2006)


Mahasiswa yang ingin mengikuti TUGAS AKHIR, TIDAK BOLEH ada MATA KULIAH yang TERTINGGAL alias Semua Mata Kuliah SUDAH SELESAI diambil dan TIDAK ADA YANG DIULANG. Sehingga syarat untuk mengikuti Tugas Akhir HANYA 10 sks saja yaitu: Mata Kuliah TUGAS AKHIR.

Mengapa diberlakukan Sistem Baru?

Karena seringnya terjadi Titip Nilai pada Periode-Periode sebelumnya sehingga menghambat proses kerja administrasi Jurusan.

Misalnya neh:

Si Crabby ingin mengikuti TA Periode 11, tetapi ada Mata Kuliah XXX yang belum diambil/mengulang karena nilai D/E. Maka Si Crabby HARUS mengambil/mengulang Mata Kuliah yang bersangkutan sampai LULUS, baru BOLEH Mengambil Mata Kuliah Tugas Akhir.



Berarti Kuliah bakal mundur donk lulusnya?

Pasti.

Terus bayarnya banyak donk hanya untuk uang semester dan daftar ulang?

Pasti.

Makanya : BE CAREFUL !

catatan si crabby

Surabaya, 20 Juli 2007

dear semuanya aja,

buat semua yang udah mengajukan PROPOSAL TUGAS AKHIR Periode 12, Semester Gasal 2007/2008 (Juli Akhir tahun 2007 mulai TA-nya)

crabby pengen ngumumkan hal-hal di bawah ini...

ini Check List khusus buat yg mau TA lancar tanpa hambatan.....

- HARUS Mengecek Transkrip Nilai-nya
- JANGAN Sampai Ada Mata Kuliah yang Nilainya dibawah PERSYARATAN yang Diminta!
Lihat Buku Panduan Jurusan DKV
- JANGAN Sampai Lupa Mengisi Form PRS
- Hati-hati kalo daftar PRS, jangan sampe keliru melingkari kode TUGAS AKHIR di Form PRS
- Check lagi, apa Sudah Terdaftar pada Lembar KRS.
KRS minta di Dosen Wali Masing-Masing!
- PeNTinG....peserta boleh mengambil TA bila telah mengambil min. 134 sks
- PeNTinG....peserta TA tidak boleh mengambil Mata Kuliah lain yang bersamaan dengan TA (1 semester hanya mengambil Mata Kuliah TA 10 sks saja)
- Jangan LUPA MeLUNASI Semua KEWAJIBAN KEUANGAN dan pinjaman PERPUSTAKAAN

Bila Persyaratan diatas tidak/belum bisa terpenuhi
MAKA Harus Mengikuti TUGAS AKHIR Periode BERIKUTNYA!!!

.....
h e h e h e

<http://tugasakhirdkvpetra.blogspot.com>


JADWAL-JADWAL INI PERLU DIPERHATIKAN!!!

PROPOSAL Tugas Akhir
pengumpulan TERAKHIR: Kamis/5 Juli 2007,
pk. 08.00-15.00, TU TA Lt. 9, Pak Agus L.

TRANSKRIP NILAI TERBARU (minta BAAK)
pengumpulan TERAKHIR: Selasa/24 Juli 2007,
pk. 08.00-13.00, TU TA Lt. 9, Pak Agus L.

KRS (minta Dosen Wali)
pengumpulan TERAKHIR: Rabu/15 Agustus
2007, pk. 08.00-15.00, TU TA Lt. 9, Pak Agus L.

<http://tugasakhirdkvpetra.blogspot.com>



**N.B: JANGAN LUPA MINTA KHS DAN KRS PADA DOSEN WALI
MADING" UNTUK MENGANTISIPASI KESALAHAN".**

Jumat, 24 Agustus 2007

1. Pengumpulan PROPOSAL ke Masing-Masing Pembimbing (bila Pembimbing berasal dari Luar Kota, bisa dikirimkan ke alamat yang ditunjuk).
2. Pengumpulan PROPOSAL ke TU TA, Lt. 9, Pak Agus Lastono. (Proposal yang Dikumpulkan HARUS sudah ditandatangani oleh masing-masing Pembimbing dan disahkan oleh Ketua Jurusan DKV, serta mendapat Stempel Jurusan) --> Kamis, 23 Agustus 2007 paling lambat minta Tandatanganan Pembimbing & Ketua Jurusan DKV).

Jumat, 7 September 2007

- EVALUASI AWAL --> Pengumpulan Photocopy Form BERITA ACARA ke TU TA, Lt. 9, Pak Agus Lastono.
(EVALUASI AWAL min. 5 Tandatanganan, Bab I masuk Bab II). Jangan LUPA Tandatanganan di Form Presensi.

Jumat, 28 September 2007

- EVALUASI TENGAH --> Pengumpulan Photocopy Form BERITA ACARA ke TU TA, Lt. 9, Pak Agus Lastono.
(EVALUASI TENGAH min. 8 Tandatanganan, Bab II masuk Bab III). Jangan LUPA Tandatanganan di Form Presensi.

Jumat, 9 November 2007

- EVALUASI AKHIR --> Pengumpulan Photocopy Form BERITA ACARA ke TU TA, Lt. 9, Pak Agus Lastono.
(EVALUASI AKHIR min. 13 Tandatanganan, Bab III masuk Bab IV). Jangan LUPA Tandatanganan di Form Presensi.

Jumat, 23 November 2007

1. EVALUASI SIDANG AKHIR --> Pengumpulan Photocopy Form BERITA ACARA ke TU TA, Lt. 9, Pak Agus Lastono. (EVALUASI SIDANG AKHIR min. 15 Tandatanganan, Bab dan Tata Tulis Lengkap). Pada saat Pengumpulan HARUS sudah ditandatangani oleh masing-masing Pembimbing dan disahkan oleh Ketua Jurusan DKV, serta mendapat Stempel Jurusan). Jangan LUPA Tandatanganan di Form Presensi.
2. Pengumpulan Fotocopi/Softcopy LAPORAN BUKU TA ke Masing-Masing Pembimbing (bila Pembimbing berasal dari Luar Kota, bisa dikirimkan ke alamat yang ditunjuk). Diberi keterangan nama,nrp,kelompok, waktu dan ruang sidang.
3. Pengumpulan Fotocopi/Softcopy LAPORAN BUKU TA ke masing-masing Penguji Tamu. Diberi keterangan nama,nrp,kelompok, waktu dan ruang sidang.
4. Pengumpulan Fotokopi Form Kelengkapan Karya Tugas Akhir & Form Kelayakan Mengikuti Sidang Evaluasi Akhir Tugas Akhir.

Misal Judul Proposal TA:
Perancangan Desain Komunikasi Visual Majalah Rohani
"Purpose" Bergaya Art Deco, Kode TA: 11

Letakkan Kode TA di Pojok KANAN ATAS pada Setiap PROPOSAL TA !!! (Sesuaikan dengan Judul yang Diambil) !!!

Letakkan No. Pilihan di Bawah Kode TA di Pojok KANAN ATAS pada Setiap PROPOSAL TA !!! (Urutkan dari yang di inginkan sampai yang kurang kamu inginkan) !!!
(1 = Judul yang Paling di Inginkan, 2 = Lumayan Ingin, 3 = Kurang)


**PROPOSAL TUGAS AKHIR
KARYA DESAIN**

**PERANCANGAN DESAIN KOMUNIKASI VISUAL
MAJALAH ROHANI "PURPOSE" BERGAYA ART DECO**

No. Kode: 11
No. Pilihan: 1

Oleh:
Yenny Chandra NRP: 42401089

JURUSAN DESAIN KOMUNIKASI VISUAL



**FAKULTAS SENI DAN DESAIN
UNIVERSITAS KRISTEN PETRA
SURABAYA
2005**

Plakban Warna Hitam

Wama Cover Abu-Abu

**Peserta TA Periode 12
Semester Gasal
2007/2008
dekave UKP**

**U/ Mempermudah Penomoran BUKU TA!!!
Di Setiap Judul Proposal yang Diajukan,
HARUS Diberi Kode TA,
sesuai dengan Masing-Masing Judul yang diambil !!!**

Kode:

- 01 : Skripsi / Thesis
- 02 : Rancangan Usaha / Business Plan
- 03 : Laporan / Report
- 04 : Magang / Internship
- 05 : Perancangan Interior / Interior Design
- 06 : Audio Visual dan Animasi (Web Design / Interactive Multimedia)
- 07 : Identitas Perusahaan (Corporate Identity) / Sign System
- 08 : Komik, Ilustrasi (Cergam, Novel Grafis)
- 09 : Promosi Produk (Barang, Jasa, ILM)
- 10 : Makalah / Paper
- 11 : Perancangan Grafis / Graphic Design (Buku/Majalah, Packaging, Perancangan Permainan)
- 12 : Proyek / Project

NB: Kode untuk DKV hanya yang di BOLD aja ^^

Format Isi Proposal TA (Desain / Skripsi]
SAMA PERSIS seperti yang diajarkan dan yang
kamu pelajari selama Mata Kuliah SEMINAR!

Bikin proposal TA sebanyak 3 judul yang berbeda-
beda, masing-masing dikumpulkan 1 kopi saja.....

Untuk tata cara penulisan, harap membeli buku
pedoman tata tulis petra tahun 2004 di percetakan
petra, ^o^'

ato liat di <http://tugasakhirdkvpetra.blogspot.com>

**PROPOSAL yang TERPILIH nantinya
harus DIPERBANYAK (SESUAI jumlah
PENYIDANG) untuk DISERAHKAN
kepada Masing-Masing PENYIDANG
Pada waktu SIDANG PROPOSAL TA.**

**HARUS DIJILID,
DIBERI COVER WARNA ABU-ABU.**

ntar liat pengumuman lebih lanjut untuk
liat jadwal sidang proposal!!! ok ok ok



oya...jangan lupa sering
sering aja liat pengumuman
di TU TA Lt. 9
ato di depan TU Lt. 3

Bagi yang ingin SURVEY perusahaan,
dinas-dinas pemerintah, dll. untuk
keperluan TUGAS AKHIR dan
memerlukan Surat Pengantar Resmi dari
Fakultas Seni dan Desain, Universitas
Kristen Petra.

HARUS mengambil FORM di TU Fakultas
Lt. 4.

Diisi sesuai keperluan, kemudian
ditandatangani oleh:

1. Salah satu Pembimbing TA (boleh
Pembimbing I atau Pembimbing II)
2. Koordinator TA atau Wakil Koordinator
TA.

Selain itu dengan SYARAT: Judul TA yang
diambil sudah FIX (tidak boleh ganti
lagi).

Kemudian Form dikembalikan ke TU
Fakultas untuk dibuatkan Surat
Pengantar Resmi.

Surat Resmi baru bisa
keluar tgl. 27 Agustus 2007
lho !!!



“Apaan aja sih yang nantinya harus dibuat

<http://tugasakhirdkvpetra.blogspot.com>

untuk TUGAS AKHIR-ku???”

Catatan:
Dari 13 Karya, min. 6 Karya HARUS dibuat Mock-Up/Dummy
(Kalau bisa Semua Karya, lebih OK lho!!! ^_^),
selebihnya di-Pigura. *Jangan kecil2 ukurannya T_T*
(Bahan Bebas, Layak untuk Dipamerkan, Ukuran Pigura
min. 40 cm x 60 cm).
Untuk penentuan karya, liat juga Panduan Sistematika
Penulisan Laporan Tugas Akhir!!!!

Topik TUGAS AKHIR

Perancangan Corporate Identity

1. 9 Karya Bebas (ditentukan bersama Pembimbing).
2. 1 Poster Pameran (Bentuk Bebas uk. min. A2), terdapat:
 - a. Judul Tugas Akhir
 - b. Nama & Nrp Perancang
 - c. Foto Diri Perancang
 - d. Judul Tugas Akhir
 - e. Tahun Tugas Akhir
 - f. Logo DKV
 - g. Logo UK Petra
3. Katalog Pameran, diperbanyak 15 exp.
(Bentuk Bebas uk. min. 1/2A4) --> isi: Kata Pengantar, Ucapan Terima Kasih, CV, Lampiran Final Desain.
4. 1 Karya GSM (Graphic Standart Manual/Manual Book).
5. 1 Buku Kumpulan Karya (Thumbnail, Tight Tissue, Final Desain), uk. format A3.

Perancangan Komunikasi Visual (Promosi), Fotografi

1. 10 Karya Bebas (ditentukan bersama Pembimbing).
2. 1 Poster Pameran (Bentuk Bebas uk. min. A2), terdapat:
 - a. Judul Tugas Akhir
 - b. Nama & Nrp Perancang
 - c. Foto Diri Perancang
 - d. Judul Tugas Akhir
 - e. Tahun Tugas Akhir
 - f. Logo DKV
 - g. Logo UK Petra
3. Katalog Pameran, diperbanyak 15 exp.
(Bentuk Bebas uk. min. 1/2A4) --> isi: Kata Pengantar, Ucapan Terima Kasih, CV, Lampiran Final Desain.
4. 1 Buku Kumpulan Karya (Thumbnail, Tight Tissue, Final Desain), uk. format A3.

Skripsi

1. 1 Poster Pameran (Bentuk Bebas uk. min. A2), terdapat:
 - a. Judul Tugas Akhir
 - b. Nama & Nrp Perancang
 - c. Foto Diri Perancang
 - d. Judul Tugas Akhir
 - e. Tahun Tugas Akhir
 - f. Logo DKV
 - g. Logo UK Petra
2. Katalog Pameran, diperbanyak 15 exp. (Bentuk Bebas uk. min. 1/2A4) --> isi: Kata Pengantar, Ucapan Terima Kasih, CV, Materi TA (Abstrak, Gambar” Pendukung yang Tersaji di Dalam Laporan).

Perancangan Komik, Buku Cerita

1. 1 Buku Komik min. 50 halaman.
2. 1 Poster Pameran (Bentuk Bebas uk. min. A2), terdapat:
 - a. Judul Tugas Akhir
 - b. Nama & Nrp Perancang
 - c. Foto Diri Perancang
 - d. Judul Tugas Akhir
 - e. Tahun Tugas Akhir
 - f. Logo DKV
 - g. Logo UK Petra
3. Katalog Pameran, diperbanyak 15 exp. (Bentuk Bebas uk. min. 1/2A4) --> isi: Kata Pengantar, Ucapan Terima Kasih, CV, Lampiran Final Desain.
4. 1 Buku Kumpulan Karya (Thumbnail, Tight Tissue, Final Desain), uk. format A3.

Perancangan Animasi, Audio Visual

1. 1 Karya Full Version.
2. 1 Poster Pameran (Bentuk Bebas uk. min. A2), terdapat:
 - a. Judul Tugas Akhir
 - b. Nama & Nrp Perancang
 - c. Foto Diri Perancang
 - d. Judul Tugas Akhir
 - e. Tahun Tugas Akhir
 - f. Logo DKV
 - g. Logo UK Petra
3. Katalog Pameran, diperbanyak 15 exp.
(Bentuk Bebas uk. min.1/2A4) --> isi: Kata Pengantar, Ucapan Terima Kasih, CV, Lamp. Preview (Capture Film).

Fasilitas yang disediakan o/ Jurusan DKV waktu sidang:

1. Ruang. 2. LCD.



Yang Tidak Disediakan o/ Jurusan DKV:

1. 1 buah Handycam (memakai listrik) untuk dipakai 1 kelompok selama Sidang berlangsung. *(Mohon ditentukan sendiri siapa yang sanggup membawa).*

2. Masing-masing Peserta min. bawa 1 KASET untuk Handycam/Mini DV/DVD/Mini DVD berdurasi 90 menit (Sampul kaset diberi Nama, Nrp, Nama Pembimbing, Hari/Waktu/Tempat, Periode TA, Judul TA).

Fungsi: Untuk merekam Jalannya Sidang TA.

3. 1 buah Kamera Digital untuk dipakai 1 kelompok selama Sidang berlangsung. *(Mohon ditentukan siapa yang sanggup membawa).*

FUNGSI: Untuk mendokumentasi karya yang telah didisplay sebelum Sidang berlangsung.

4. KOMPUTER alias HARUS bawa sendiri...!

5. Standing untuk Poster juga HARUS bawa sendiri...!

6. dll.

“DRESS CODE” SIDANG PROPOSAL TA & SIDANG EVALUASI AKHIR

PRIA

1. memakai kemeja lengan panjang warna putih
2. memakai dasi
3. memakai celana panjang sopan warna hitam (bahan kain)
4. memakai sepatu tertutup


WANITA

1. memakai kemeja warna putih
2. memakai blazer warna hitam
3. memakai rok sopan warna hitam (bahan kain, min. sebatas lutut)
4. memakai sepatu tertutup

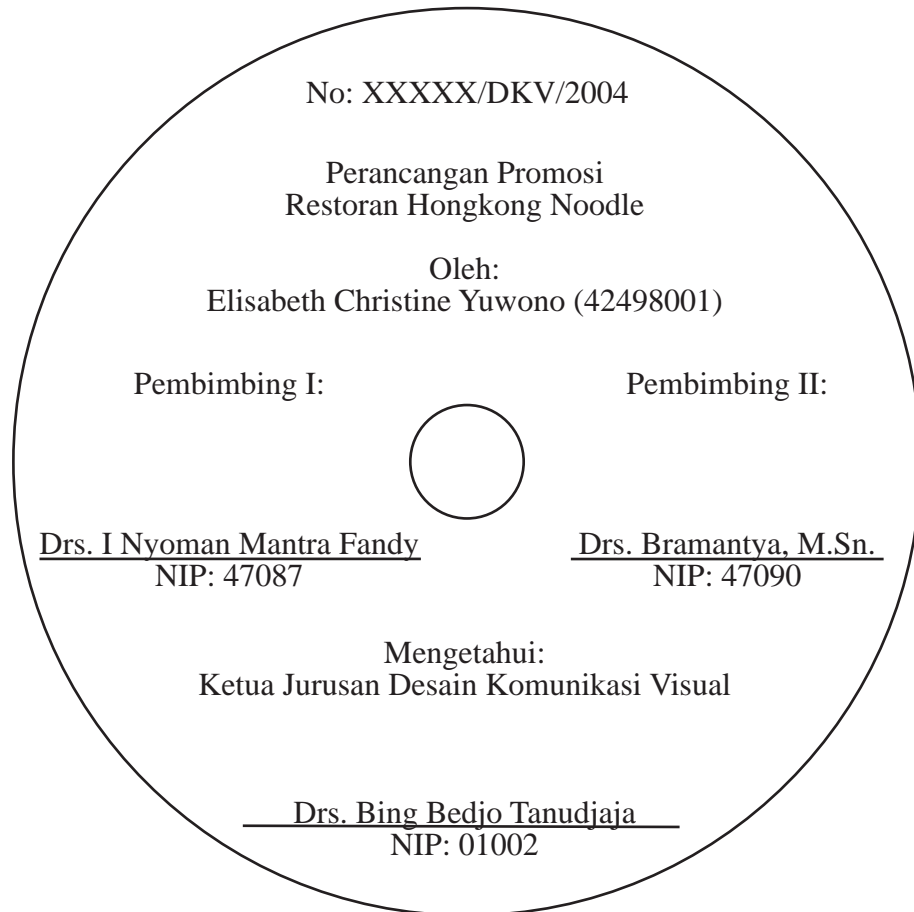
bagi yang ingin melihat jalannya sidang TA, wajib:

1. mengisi formulir yang bisa diambil di TU TA Lt.9 dan telah ditandatangani oleh Ketua Jurusan
2. memakai kemeja
3. memakai celana panjang/rok yang sopan
4. memakai sepatu tertutup





CONTOH LABEL CD



Ketentuan:

1. Informasi yang dicantumkan pada kepingan CD dengan urutan sebagai berikut:

- ~ No. TA
- ~ Judul TA
- ~ Nama dan NRP
- ~ Kalimat "Dengan ini menyatakan bahwa isi TA CD-ROM sama dengan Hardcopy"
- ~ Tanda Tangan Dosen Pembimbing I dan II
- ~ Tanda Tangan Ketua Jurusan/Kepala Program
- ~ Stempel Jurusan

Informasi di atas diketik bukan ditulis tangan, kecuali tanda tangan dosen pembimbing dan ketua jurusan/kepala program. Contoh lihat gambar di atas.

2. Kepingan CD dimasukkan dalam CD *case* yang terbuat dari mika (transparan), bukan dari plastik.

3. Penomoran halaman pada file elektronik harus sama dengan penomoran pada TA *hardcopy*.

Yang harus dilakukan setelah SIDANG TA

1 minggu setelah sidang TA, mohon CD dokumentasi sidang TA dikumpulkan di KETUA PENGUJI masing-masing.

revisi revisi dan revisi

hadir ke pengesahan TA pada tanggal dan jam yang telah ditentukan, lengkap dengan hardcopy yang telah direvisi sebelumnya *belum dihardcover ya!*

lembar pengesahan cukup 1 lembar saja, yang lain ntar difotokopi aja. lembar pengesahan yang asli, berita acara yang asli HARUS diberikan untuk perpustakaan.

Sedangkan untuk JURUSAN, PENGUJI TAMU, PEMBIMBING, dll lembar-lembar tersebut dapat berupa fotokopian. NAMUN semua STEMPEL JURUSAN HARUS ASLI

mengumpulkan hardcover dan CD-ROM di TU TA dan Perpustakaan masing-masing sebanyak 1 lembar. CD-ROM bagi kedua dosen pembimbing dan kedua dosen penguji tamu.

Hardcopy yang telah dihardcover bagi kedua dosen pembimbing dan kedua dosen penguji tamu. (bisa dikonfirmasi langsung dengan kedua dosen pembimbing dan kedua dosen penguji tamu)

selanjutnya mengurus keperluan untuk kelulusan langsung ke BAAK dan perpustakaan.

• • •

